

# なかよし



安行小学校

1年

学年だより

R3. 9. 1

号外 15 タブレット号

## ◎9月10日（金）までの1年生のタブレットの扱いについて

- ※タブレットは、学校でも使い方の練習をします。持ち帰った次の日は必ず持たせてください。
- ※ACアダプタ（充電ケーブル）はご自宅で保管をお願いします。家で充電を満タンにして次の日持たせてください。

## ◎日程

9月2日（木）・・・持ち帰るものタブレット端末、ACアダプタ、端末ケース、  
タブレットカード、タブレット端末に関するご家庭へのお願い（手紙）  
5校時に全員が学校でタブレットの使い方の授業を行います。下校時刻は14時です。この日もタブレットを持ち帰りますがオンライン授業はありません。Wi-Fi環境があり、時間のとれるご家庭は、試しに起動して操作してみたり、ご自宅のWi-Fiに接続してみたりしてください。一緒に青の「タブレットカード」を持ち帰ります。このカードは6年間使用します。お子さんのパスワードが書かれた大切なものです。ランドセルの、ファスナーのついたポケットに常に入れておいてください。

9月3日（金）

～9月10日（金）・・・持ち帰るものタブレット端末、ACアダプタ、端末ケース  
給食あり4時間授業の後、オンライン授業に対応できるご家庭の児童は下校し、オンラインで授業を受けます。

## ◎9月3日～10日のオンライン授業について

オンライン授業は、14:00～14:45の間とメールでお知らせしていますが、14:30の時点で接続できていれば問題ありません。

1年生はタブレット導入直後ということもあり、プリントやドリル等の答え合わせなどを行い、新しい単元に入って授業を進めることはしません。接続不良等で参加できなかった場合でも、授業に遅れるといった心配はありません。仮に参加できなかった場合も、学校で渡したプリント、ドリル等をやらせていただければ問題ありません。

- 13:00～14:00・・・下校、オンライン授業準備。学校に残る児童は教室で待機。
- 14:00～14:30・・・接続の準備時間およびプリント・ドリル等に取り組む時間とします。学校側は接続可能な状態にしておきますので、この時間内にご家庭から接続してください。
- 14:30～14:45・・・プリントやドリル等の答え合わせなどを行います。仮に参加できなくても授業自体は進みません。終わり次第授業終了です。
- 14:50～・・・学校に残っていた児童は下校します。

## ◎接続の仕方



オンライン授業は「Teams（チームズ）」というソフトを使います。裏面にて、オンライン授業への接続の方法をご説明します。

### ① タブレットを起動して、パスワードを入力します。

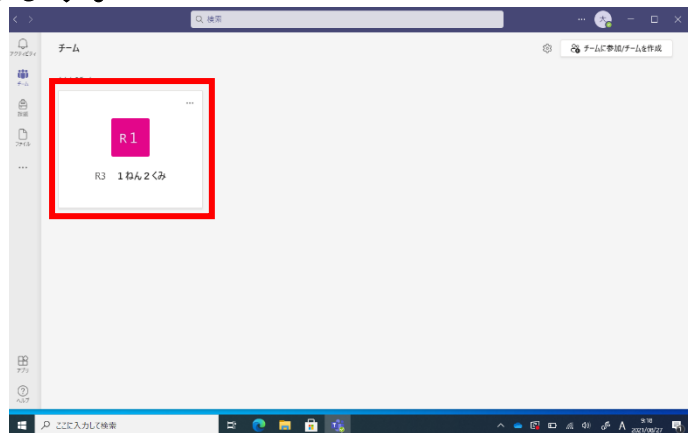
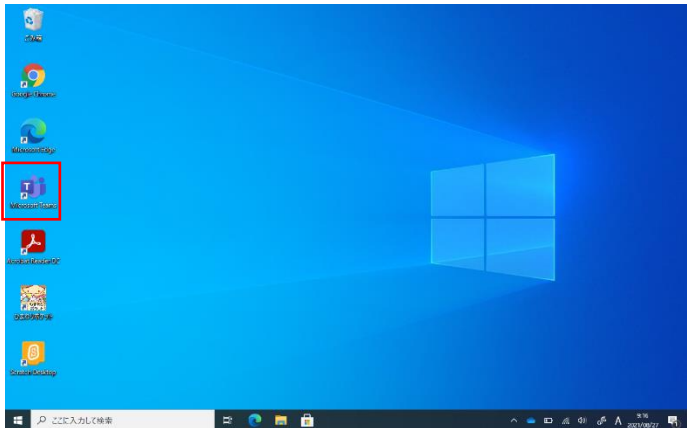


※パスワードは青の「タブレットカード」か、キーボード右下の付箋に書いてあります。

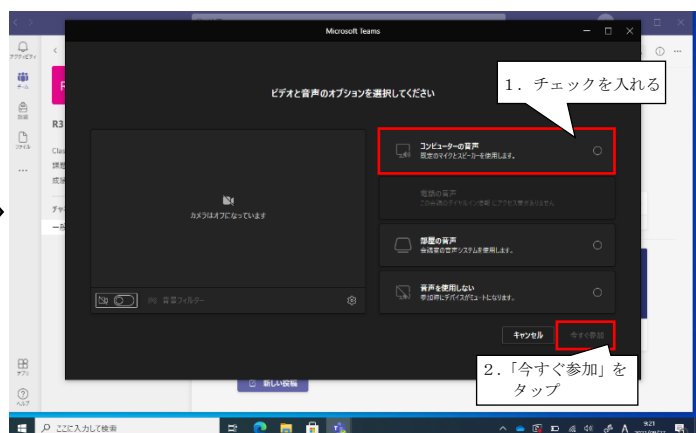
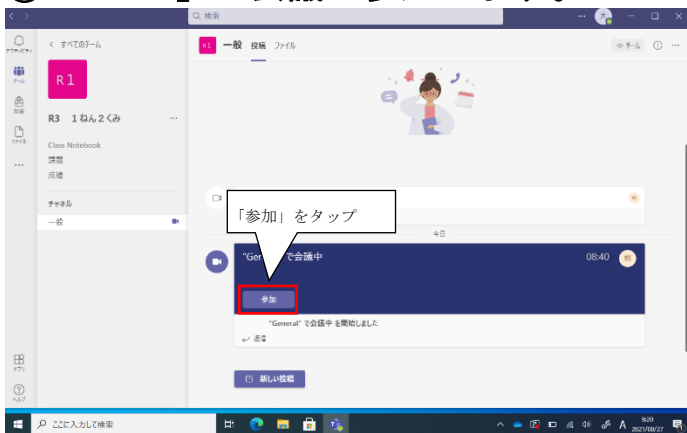
※アルファベットは小文字です。

※付箋の方は1年生にも分かるように、アルファベットでなく対応する、かな文字入力キーが書いてあります。

### ② 「Teams」を起動し、自分のクラスを選択します。



### ③ 「Teams」の会議に参加します。



### ④ 「カメラ」をONに、「マイク」をOFFにします。

